



Universidad
Norbert Wiener
Posgrado

VERY GOOD



SEGUNDA ESPECIALIDAD DE

RADIOLOGÍA BUCAL Y MAXILOFACIAL



Inicio
15 de Abril



Modalidad
Presencial

PRESENTACIÓN

Hace más de 14 años, en la Escuela de Posgrado de la Universidad Norbert Wiener nos esforzamos por formar especialistas, investigadores y líderes en distintas áreas del conocimiento.

Desde su creación, tiene el compromiso de formar profesionales del más alto nivel, profesionales con propósito social, íntegros, competentes y capaces de lograr cambios importantes en un entorno local e internacional.



¿POR QUÉ ELEGIR ESTE PROGRAMA?



Aplicación de casos clínicos reales y prácticas



Laboratorios modernos y tecnología de última generación



Educación personalizada y tutoría permanente



Modalidad presencial (clases sincrónicas y asincrónicas)



Staff de profesionales expertos en la especialidad



Prácticas profesionales en las mejores instituciones de servicio de salud



SEGUNDA ESPECIALIDAD DE **RADIOLOGÍA BUCAL Y MAXILOFACIAL**

Reconoce y aplica los diferentes métodos de diagnóstico por imágenes y adquiere las competencias para reconocer los parámetros de interpretación de las diferentes entidades presentes en el área dentomaxilofacial en base a criterios analizados en los estudios imagenológicos en estomatología orientados a la aplicación multidisciplinaria de mediana y alta complejidad.

DIRIGIDO

Cirujanos dentistas con interés en lograr habilidades y conocimientos relacionados a la especialidad.



TÍTULO

Especialista en Radiología Oral y Maxilofacial, otorgado por la Universidad Norbert Wiener.

INFORMACIÓN GENERAL



Inicio

Lunes 15 de abril



Horario

Lunes: De 10:45 a 13:00 hrs. (virtual)
Martes: De 8:30 a 11:30 hrs. y 13:00 a 16:00 hrs. y 16:45 a 20:30 hrs. (presencial)
Miércoles: De 10:45 a 15:15 y 16:00 a 18:15 hrs. (presencial)



Modalidad

Presencial con un porcentaje mínimo del 20% en clases virtuales.



Duración

4 ciclos - 2 años



*La Escuela de Posgrado de la Universidad Norbert Wiener se reserva el derecho de hacer cambios en el programa por motivos de fuerza mayor.

PLAN DE ESTUDIOS

1.º Ciclo

- Anatomía y fisiología de cabeza y cuello
- Histología y embriología de cabeza y cuello
- Semiología general aplicada
- Búsqueda bibliográfica**
- Radiología bucal y maxilofacial

2.º Ciclo

- Diagnóstico en radiología bucal y maxilofacial I
- Patología oral y maxilofacial
- Fotografía clínica e informática
- Elaboración del proyecto de investigación en radiología**
- Bioestadística**

3.º Ciclo

- Diagnóstico en radiología bucal y maxilofacial II
- Tomografía computarizada
- Clínica radiológica oral y maxilofacial
- Ejecución del proyecto de investigación en radiología**

4.º Ciclo

- Diagnóstico en radiología bucal y maxilofacial III
- Gestión en el consultorio radiológico**
- Informe final de investigación
- Rotación de servicios de diagnóstico por imágenes

** Cursos en modalidad virtual

TOTAL CRÉDITOS

Créditos presenciales	53
Créditos virtuales	11
Total de créditos	64

PLANA DOCENTE DE PRIMER NIVEL



ESP.CD. LUIS DIAZ ALVARADO

COORDINADOR DE LA SSEE RADIOLOGIA BUCAL Y MAXILOFACIAL

Cirujano dentista de la Universidad Peruana Cayetano Heredia, con especialidad en Radiología bucal y maxilofacial con 18 años de experiencia profesional en la especialidad. Dedicado a la docencia universitaria y asesor de empresas de salud en el campo del diagnóstico maxilofacial.



ESP. MG. CD. WILSON NICOLAS ZELADA SILVA

Cirujano dentista de la Universidad Católica Los Ángeles de Chimbote, con especialidad en Estomatología de Pacientes Especiales, con 16 años de experiencia profesional en la especialidad. Dedicado a la docencia universitaria. Miembro asociado a la Academia de Estomatología del Perú y a la Asociación Peruana de Patología y Medicina Bucal y Maxilofacial. Conferencista nacional.



CD. GUSTAVO ALEJANDRO MARTÍNEZ SALINAS

Cirujano dentista de la Universidad Inca Garcilaso de la Vega. Estudios concluidos en la especialidad de Odontología Forense en la universidad Científica del Sur. Realizó estudios Maestría en Docencia e Investigación en Estomatología en la universidad Nacional Federico Villarreal a la vez Maestría en educación superior con mención en docencia e investigación universitaria en la universidad Científica del Sur. Dedicado a la docencia Universitaria.

INVERSIÓN

	REGULAR	15% DE DSCTO. CON CONVENIO
Inversión	S/ 35,500	S/ 30,400
Inscripción	S/ 300	S/ 300
Matrícula (4)	S/ 300	S/ 300
Número de Cuotas	20	20
Cuota	S/ 1,700	S/ 1,445

*Los descuentos se ejecuta en la cuota regular.




*Consultar modalidades de financiamiento directo y descuentos con la ejecutiva comercial.



REQUISITOS

- DNI / Pasaporte Vigente/ Carné de extranjería.
- Título profesional de Cirujano Dentista registrado en SUNEDU.
- Habilitación del Colegio Profesional.
- Solicitud de admisión debidamente llenada.
- Constancia de pago por derecho de admisión.
- Foto digital de acuerdo a las características solicitada.



INFORMES

 Milagros Marchán
 960 164 152
 milagros.marchan@uwiener.edu.pe

 www.posgrado.uwiener.edu.pe
 Jr. Larrabure y Unanue 110, piso 1,
Santa Beatriz, Lima

Síguenos en:    